

LES STATS DE L'EMPLOI

COMMUNAUTE DE COMMUNES VAL DE DROME

• 29 COMMUNES DANS LA DROME



Fiche statistique pour les données arrêtées à 2019

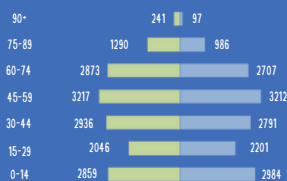
source : INSEE, Observatoire de Pôle Emploi AURA

POPULATION

DONNEES 2019

30442 HABITANTS (+5%)

PAR RAPPORT A 2013



ACTIVITE DES HABITANTS

POPULATION DE 15 A 64 ANS - DONNEES 2019

18434 HABITANTS (+2%)

PAR RAPPORT A 2013

22.7% INACTIFS
8.2% ELEVES, ETUDIANTS ET STAGIAIRES NON REMUNERES
7.0% RETRAITES / PRERETRAITES
7.5% AUTRES INACTIFS



77.3% ACTIFS
68.5% AVEC UN EMPLOI
8.8% CHOMEURS

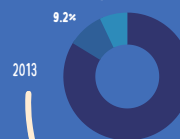
LOGEMENTS

DONNEES 2019

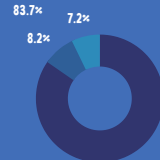
15251 LOGEMENTS (+7%)

PAR RAPPORT A 2013

12910 RESIDENCES PRINCIPALES (+8%)
1244 RESIDENCES SECONDAIRES / OCCASIONNELS (-5%)
1097 LOGEMENT VACANTS (-10%)



2013



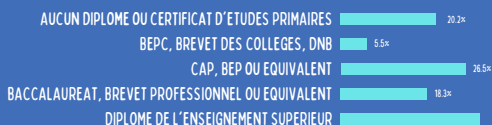
EMPLOIS DES HABITANTS

DONNEES 2019



ETUDES

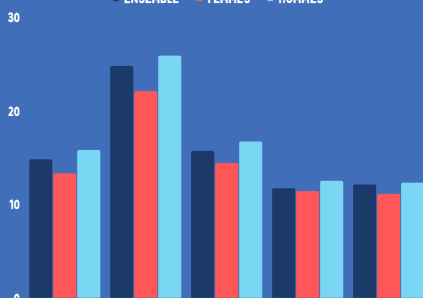
DONNEES 2019



SALAIRE NET HORAIRE

MOYEN EN EUROS - DONNEES 2020

ENSEMBLE FEMMES HOMMES



CREATION D'ENTREPRISES

DONNEES 2021

394 CREEES DONT 292 ENTREPRISES INDIVIDUELLES (74.1%)

TAILLE-ACTIVITE

ETABLISSEMENT ACTIFS EMPLOYEURS - DONNEES 2019

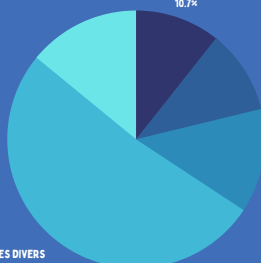
PUBLIQUE, ENSEIGNEMENT, SANTE, ACTION SOCIALE 14.1%

AGRICULTURE, SYLVICULTURE ET PECHÉ 10.7%

INDUSTRIE 10.6%

CONSTRUCTION 13.1%

COMMERCE, TRANSPORTS, SERVICES DIVERS 51.7%



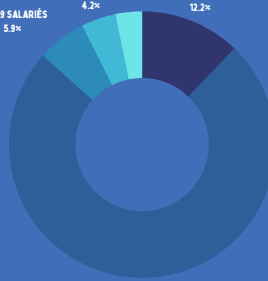
50 SALARIES OU PLUS 3.2%

20 À 49 SALARIES 4.2%

10 À 19 SALARIES 5.9%


1 À 9 SALARIE(S) 74.5%

0 SALARIE 12.2%



TRANSPORTS POUR SE RENDRE AU TRAVAIL

DONNEES 2019



SECTEURS D'ACTIVITE

PAR UNITE LEGALE - DONNEES 2019

INDUSTRIE MANUFACTURIERE EXTRACTIONNES ET AUTRES 9.8%

CONSTRUCTION 16.8%

COMMERCE DE GROS ET DE DETAIL, TRANSPORTS, HEBERGEMENT ET RESTAURATION 25.8%

INFORMATION ET COMMUNICATION 2.5%

ACTIVITE FINANCIERES ET D'ASSURANCE 2.6%

ACTIVITE IMMOBILIERES 3.9%

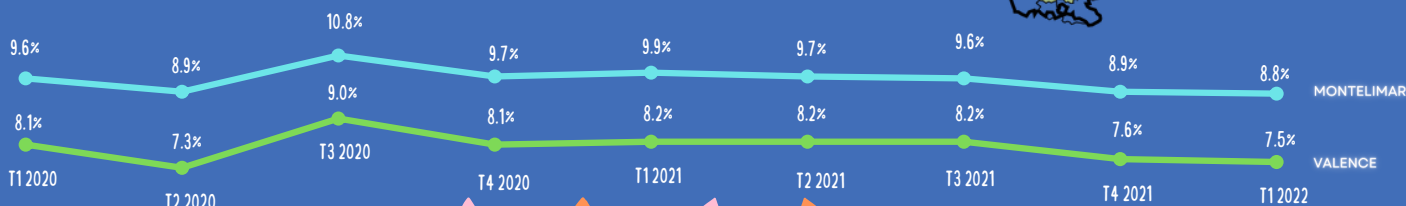
ACTIVITES SPECIALISEES, SCIENTIFIQUES ET TECHNIQUE ET ACTIVITES DE SERVICES ADM. ET DE SOUTIEN 14.5%

ADM. PUBLIQUE, ENSEIGNEMENT, SANTE HUMAINE ET ACTION SOCIALE 13.7%

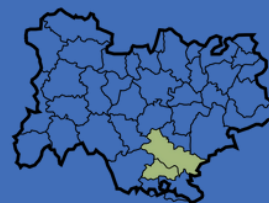
AUTRES ACTIVITES DE SERVICES 10.4%

ZONE D'EMPLOI - CHOMAGE

DONNEES TRIMESTRIELLES DU PREMIER TRIMESTRE 2020 AU PREMIER TRIMESTRE 2022



DÉPEND DE LA ZONE D'EMPLOI DE
MONTELMAR
VALENCE



CHOMAGE

15-64 ANS (AU SENS DU RECENSEMENT) - INTERCOMMUNALITE - DONNEES 2019

TAUX DE CHOMAGE 11.3% (1615 CHÔMEURS)



TAUX DE CHOMAGE DES 15/24 ANS 25.9%
TAUX DE CHOMAGE DES 25/54 ANS 9.8%
TAUX DE CHOMAGE DES 55/64 ANS 10.0%



AUCUN DIPLOME OU CERTIFICAT D'ETUDES PRIMAIRES 19.4%
BEPC, BREVET DES COLLEGES, DNB 16.9%
CAP, BEP OU EQUIVALENT 12.4%
BACCALAUREAT, BREVET PROFESSIONNEL OU EQUIVALENT 12.7%
DIPLOME DE L'ENSEIGNEMENT SUPERIEUR - BAC+2 7.6%
DIPLOME DE L'ENSEIGNEMENT SUPERIEUR - BAC+3 OU +4 7.3%
DIPLOME DE L'ENSEIGNEMENT SUPERIEUR - BAC+5 OU PLUS 6.1%

DEMANDEURS D'EMPLOI

CATEGORIE ABC - INTERCOMMUNALITE - DONNEES JUIN 2022

2523 DEMANDEURS EN CATEGORIE ABC (-10.7% SUR UN AN)

DEMANDEURS D'EMPLOI

CATEGORIE A - INTERCOMMUNALITE - DONNEES JUIN 2022

1130 DEMANDEURS EN CATEGORIE A DONT

- 151 ONT MOINS DE 25 ANS (13%)
 - 34.3% SUR UN AN
- 373 ONT PLUS DE 50 ANS (33%)
 - 9.5% SUR UN AN

508 DEMANDEURS D'EMPLOIS EN CATEGORIE A SONT INSCRITS DEPUIS 1 AN (-14.0% SUR UN AN)

METIERS LES PLUS RECHERCHES

PAR LES DEMANDEURS D'EMPLOIS EN CATEGORIE ABC - INTERCOMMUNALITE - DONNEES JUIN 2022

K1303 - ASSISTANCE AUPRES D'ENFANTS 4.90%
A1416 - POLYCLTURE ÉLEVAGE 3.00%
N1103 - MAGASINAGE ET PRÉPARATION DE COMMANDES 2.80%
H3302 - OPÉRATIONS MANUELLES D'ASSEMBLAGE TRI OU EMBALLAGE 2.70%
M1607 - SECRÉTARIAT 2.30%
A1401 - AIDE AGRICOLE DE PRODUCTION FRUITIÈRE OU VITICOLE 2.00%
K1304 - SERVICES DOMESTIQUES 1.90%
D1507 - MISE EN RAYON LIBRE - SERVICE 1.70%
L1202 - MUSIQUE ET CHANT 1.60%
L1203 - ART DRAMATIQUE 1.50%

PRINCIPAUX SECTEURS RECRUTEURS

CUMUL SUR 12 MOIS - INTERCOMMUNALITE - DONNEES JUIN 2022

8411Z - ADMINISTRATION PUBLIQUE GÉNÉRALE 6.90%
5610A - RESTAURATION TRADITIONNELLE 4.90%
1012Z - TRANSFORMATION ET CONSERVATION DE LA VIANDE DE VOLAILLE 3.90%
5510Z - HÔTELS ET HÉBERGEMENT SIMILAIRE 3.20%
4711F - HYPERMARCHÉS 2.80%

SOURCES

Population : Insee, RP2019 exploitation principale, géographie au 01/01/2022.
Activité des habitants : Insee, RP2008, RP2013 et RP2019, exploitations principales, géographie au 01/01/2022.
Logements : Insee, RP1967 à 1999 dénombremments, RP2008 au RP2019 exploitations principales.
Etudes : Insee, RP2008, RP2019, exploitations principales, géographie au 01/01/2022.
Secteurs d'Activité : Insee, Répertoire des entreprises et des établissements (Sirene) en géographie au 01/01/2021. - Champ: activités marchandes hors agriculture.
Emplois des habitants : Insee, RP2019 exploitation complémentaire lieu de travail, géographie au 01/01/2022.
Transports pour se rendre au travail : Insee, RP2019 exploitation principale, géographie au 01/01/2022.

SOURCES

Salaires net horaire : Insee, Bases Tous salariés, fichier salariés au lieu de résidence en géographie au 01/01/2022.
Taille-Activité : Insee, Flores (Fichier Localisé des Rémunérations et de l'Emploi Salarié) en géographie au 01/01/2022. Champ: hors secteur de la défense et hors particuliers employeurs.
Créations d'entreprises en 2021 : Insee, Répertoire des entreprises et des établissements (Sirene) en géographie au 01/01/2021. Champ: activités marchandes hors agriculture.
Zone d'emploi : Insee, Estimations de taux de chômage localisés.
Chômage en 2019 : Insee, RP2008, RP2013 et RP2019, exploitations principales, géographie au 01/01/2022.
Demandeurs d'emplois : PÔLE EMPLOI Auvergne-Rhône-Alpes
Métiers les plus recherchés : PÔLE EMPLOI Auvergne-Rhône-Alpes
Principaux secteurs recruteurs : ACOSS, CCMSA